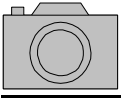
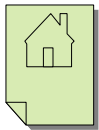


Dokumentation des Praktikums



Fotos

- des Betriebes (Gebäude von außen und innen, euer Arbeitsplatz, ihr selber bei der Arbeit, evtl. Kollegen/Kolleginnen)



Praktikumsauswertung

Zur Firma:

(Aufgaben, Produkte, Organigramm, evtl. Infobroschüre über den Betrieb)

Mitarbeiter:

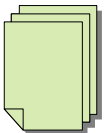
(Anzahl, Berufe)

Abteilungen:

(Anzahl, Aufgaben)

Einsatzorte des Praktikanten:

Tätigkeiten während des Praktikums:



Praktikumsberichte

1. Die täglichen Berichte

So fertigen Sie Ihren täglichen Bericht an:

Fassen Sie den Ablauf des Tages in einem kurzen Bericht zusammen! Dabei sollten Sie mit einer halben Seite auskommen. Für den ersten Tagesbericht haben Sie etwas mehr Platz zur Verfügung. Aus dem Bericht sollte hervorgehen: der Ort der Tätigkeit, die ausgeführten Arbeiten, die benutzten

Arbeitsmittel (Geräte, Werkzeuge, Formulare usw.) und die Kontakte mit Arbeitskollegen und Vorgesetzten.

Sollten Sie während des gesamten Praktikums am gleichen Arbeitsplatz sein, bietet sich für die zweite Praktikumswoche ein Wochenbericht an.

2. Erfahrungsbericht

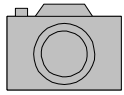
Was hat Ihnen gefallen? Was hat Ihnen nicht gefallen? Hat Ihnen das Praktikum für einen in Frage kommenden Beruf genützt? Haben Sie Impulse für Ihre Berufswahl bekommen?



Das Arbeitsleben in Belgien

- allgemein (Büroausstattung, Arbeitszeiten, Pausen, Urlaubstage etc.)
- am Beispiel eurer Kollegen (Entfernung zur Arbeitsstelle, Arbeitszeiten und Familie, etc.)

Dokumentation der Freizeit während des Aufenthalts in Lüttich



Fotos

- der Jugendherberge (Gebäude von außen und innen, euer Zimmer, Mahlzeiten, Freizeitaktivitäten etc.)



Freizeit

- Essen und trinken (Wo kann man gut essen oder etwas trinken gehen? Was essen die Belgier? Typische Gerichte, Spezialitäten?)
- Was kann man in Lüttich machen? (Sport, Vergnügen)

